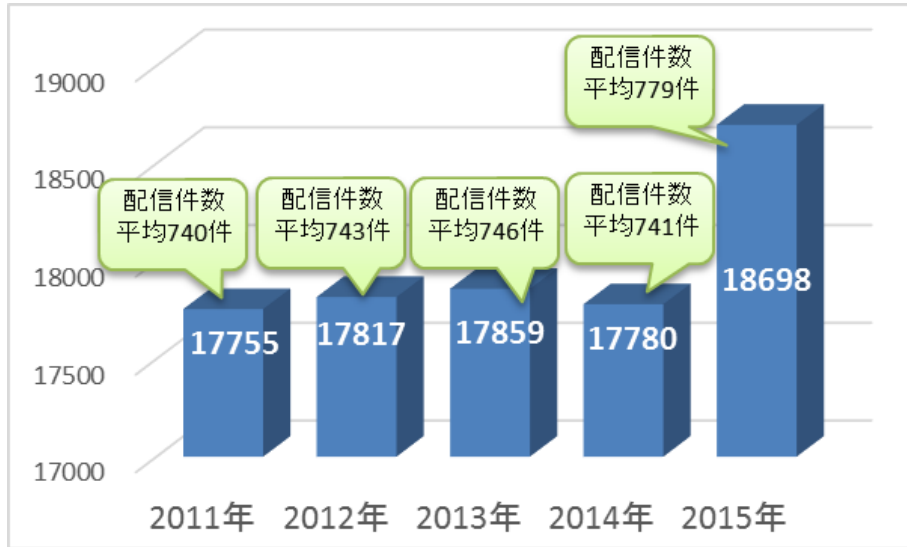


# 2016年4月全国建築物件情報「KJ-NET」配信概要

## 1. 過去5年間のデータ配信総件数と1配信あたりの件数



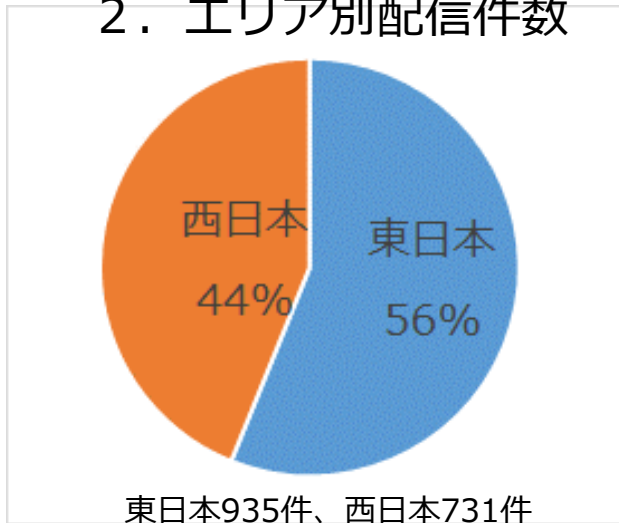
**4月総配信件数  
1666件**

**新規  
964件  
57.8%**

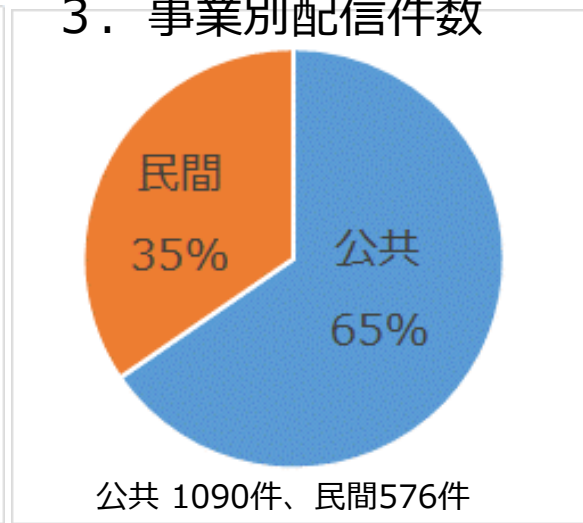
**進捗更新  
499件  
30.0%**

**その他更新  
203件  
12.1%**

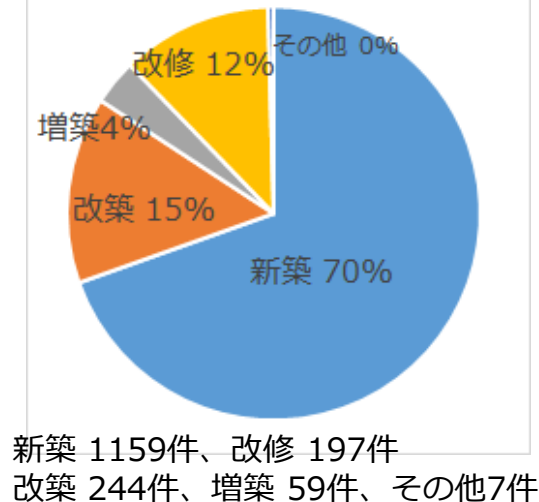
## 2. エリア別配信件数



## 3. 事業別配信件数



## 4. 工事種別配信件数



## ■ 用途別配信件数

用途	居住	教育	医療	福祉	商業	複合ビル	事務所	工業・流通	官公庁	文化	交通施設	運動施設	その他	合計
件数	405	240	102	182	166	140	54	144	98	72	11	36	16	1666
割合	27%	15%	4%	10%	12%	7%	3%	8%	6%	4%	1%	2%	1%	100%
前年比	81%	103%	140%	128%	69%	109%	113%	100%	114%	136%	85%	116%	229%	98%

## ■ 進捗別配信件数

工事進捗	構想	基本設計	実施設計	設計完了	着工	竣工	合計
件数	348	57	342	610	253	56	348
割合	206	55	339	737	273	92	206
前年比	169%	104%	101%	83%	93%	61%	169%

## ■ エリア別配信件数

エリア	北海道	東北	東京	関東	北陸	中部	近畿	中国四国	九州沖縄	合計
件数	52	147	341	357	191	144	217	86	131	1666
割合	3%	9%	20%	21%	11%	9%	13%	5%	8%	100%
前年比	106%	113%	103%	88%	112%	102%	82%	84%	119%	98%

データに関するお問い合わせは  
**ベーシックインフォメーションセンター株式会社**

\*“前年比”は前年同時期  
 配信比となります