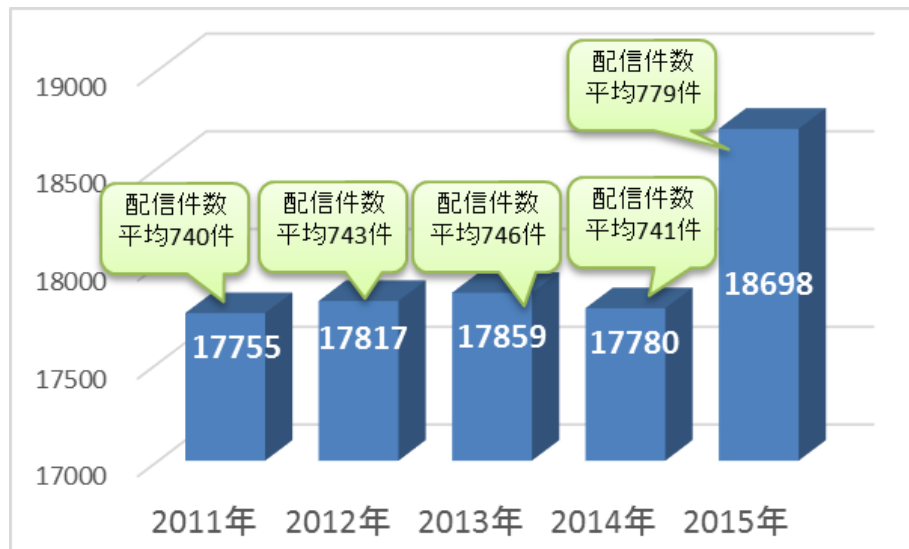


# 2016年6月全国建築物件情報「KJ-NET」配信概要

## 1. 過去5年間のデータ配信総件数と1配信あたりの件数



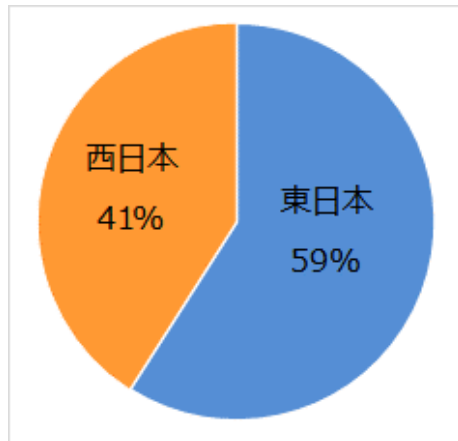
6月総配信件数  
1750件

新規  
960件  
54.8%

進捗更新  
471件  
26.9%

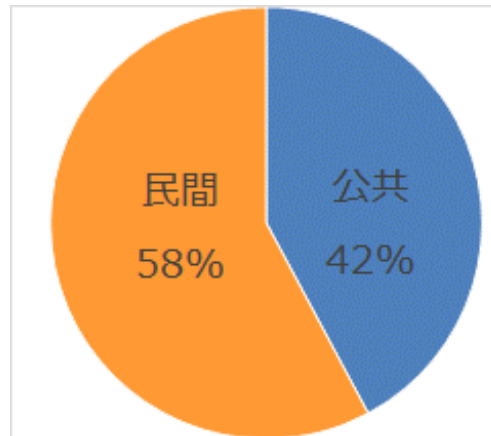
その他  
更新  
319件  
18.2%

## 2. エリア別配信件数



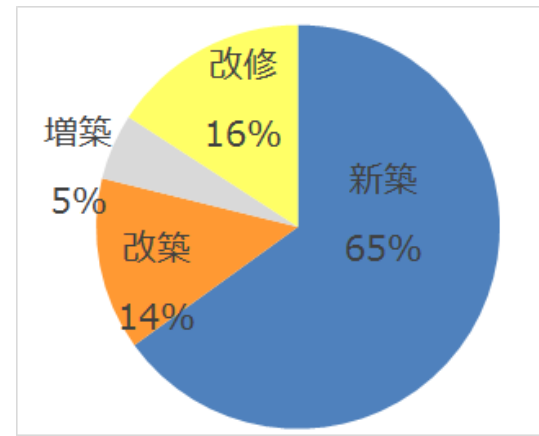
東日本1033件、西日本717件

## 3. 事業別配信件数



公共738件、民間1012件

## 4. 工事種別配信件数



新築 1113件、改修 276件  
改築 241件、増築92件、その他8件

## ■ 用途別配信件数

用途	居住	教育	医療	福祉	商業	複合ビル	事務所	工業・流通	官公庁	文化	交通施設	運動施設	その他	合計
件数	403	302	85	177	164	105	59	157	126	90	14	45	23	1750
割合	23%	17%	5%	10%	9%	6%	3%	9%	7%	5%	1%	3%	1%	100%
前年比	87%	83%	135%	127%	107%	108%	148%	120%	127%	120%	175%	100%	460%	104%

## ■ 進捗別配信件数

工事進捗	構想	基本設計	実施設計	設計完了	着工	竣工	合計
件数	300	85	324	766	255	20	1750
割合	18%	5%	19%	46%	15%	1%	100%
前年比	227%	218%	126%	128%	87%	100%	104%

## ■ エリア別配信件数

エリア	北海道	東北	東京	関東	北陸	中部	近畿	中国四国	九州沖縄	合計
件数	54	234	377	368	174	158	209	80	96	1750
割合	3%	13%	22%	21%	10%	9%	12%	5%	5%	100%
前年比	113%	160%	120%	103%	77%	114%	86%	89%	81%	104%

データに関するお問い合わせは  
**ベーシックインフォメーションセンター株式会社**

\*“前年比”は前年同月配信比となります