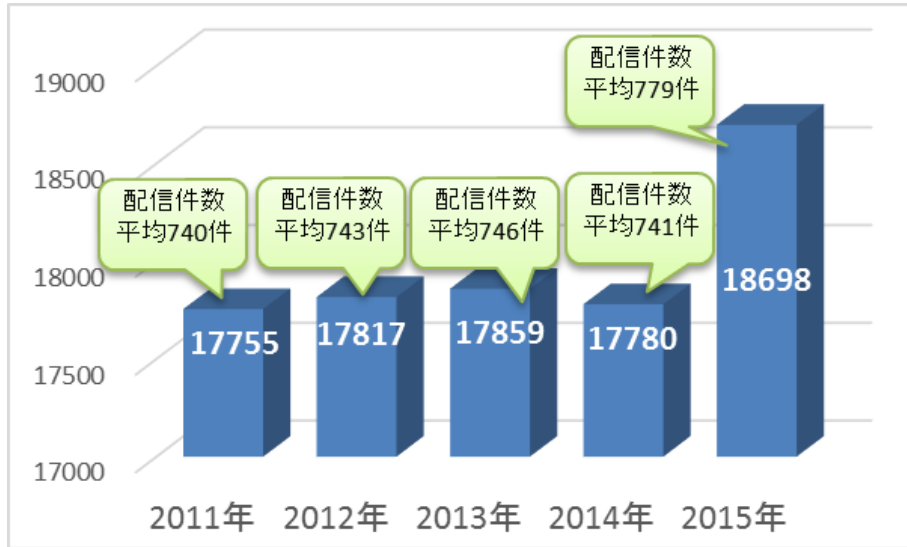


2016年7月全国建築物件情報「KJ-NET」配信概要

1. 過去5年間のデータ配信総件数と1配信あたりの件数



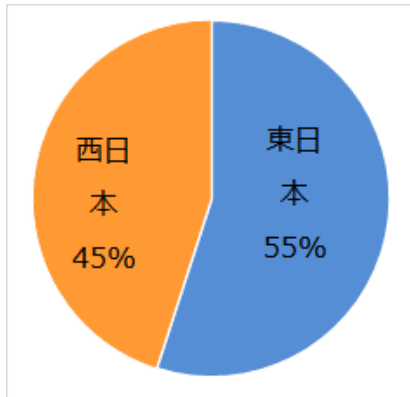
7月総配信件数
1615件

新規
911件
56.4%

進捗更新
462件
28.6%

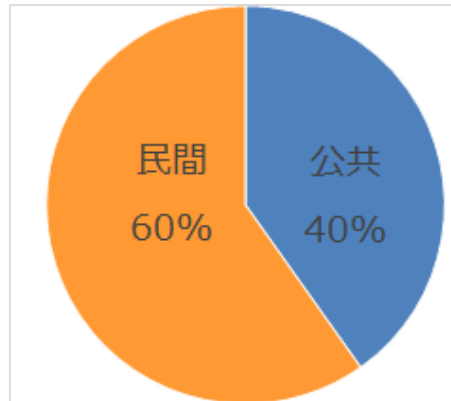
その他更新
242件
15.0%

2. エリア別配信件数



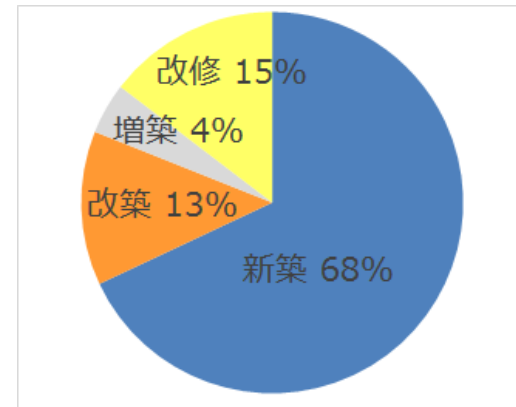
東日本888件、西日本727件

3. 事業別配信件数



公共649件、民間966件

4. 工事種別配信件数



新築1098件、改修236件
改築211件、増築70件、その他0件

■ 用途別配信件数

用途	居住	教育	福祉	医療	商業	複合ビル	事務所	工業・流通	官公庁	文化	交通施設	運動施設	その他	合計
件数	364	265	183	60	178	105	58	155	95	87	17	32	16	1615
割合	23%	16%	11%	4%	11%	7%	4%	10%	6%	5%	1%	2%	1%	100%
前年比	92%	77%	108%	85%	93%	119%	138%	145%	106%	102%	131%	68%	229%	98%

■ 進捗別配信件数

工事進捗	構想	基本設計	実施設計	設計完了	着工	竣工	合計
件数	251	84	310	656	298	16	1615
割合	15%	5%	19%	40%	18%	1%	100%
前年比	102%	117%	81%	102%	112%	43%	102%

■ エリア別配信件数

エリア	北海道	東北	東京	関東	北陸	中部	近畿	中国四国	九州沖縄	合計
件数	55	201	295	337	192	149	184	78	124	1615
割合	3%	12%	18%	21%	12%	9%	11%	5%	8%	100%
前年比	141%	146%	101%	99%	91%	88%	70%	70%	141%	98%

データに関するお問い合わせは
ベーシックインフォメーションセンター株式会社

*“前年比”は前年同月配信比となります