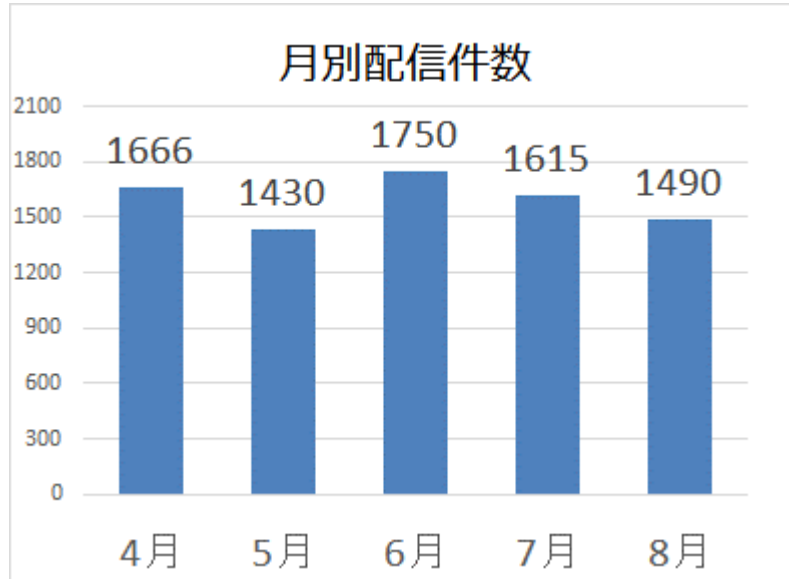


# 2016年8月全国建築物件情報「KJ-NET」配信概要

## 1. 2016年月別配信件数



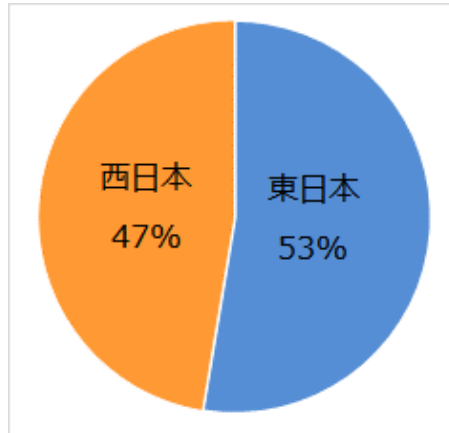
8月総配信件数  
1490件

新規  
824件  
55%

進捗更新  
394件  
26%

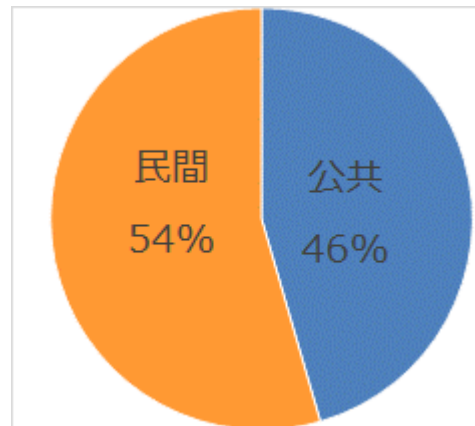
その他  
更新  
272件  
18%

## 2. エリア別配信件数



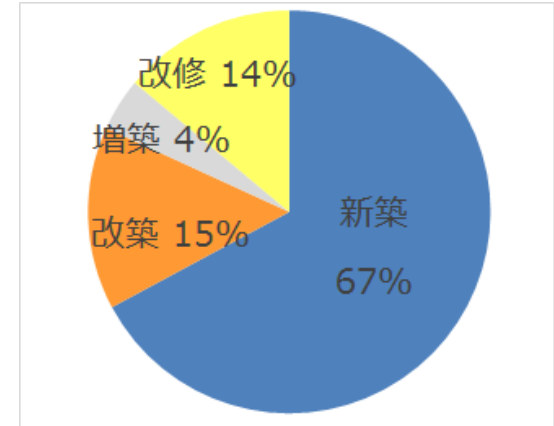
東日本784件、西日本706件

## 3. 事業別配信件数



公共678件、民間812件

## 4. 工事種別配信件数



新築998件、改修207件  
改築218件、増築63件、その他4件

## ■ 用途別配信件数

用途	居住	教育	福祉	医療	商業	複合ビル	事務所	工業・流通	官公庁	文化	交通施設	運動施設	その他	合計
件数	333	282	157	58	143	101	45	126	107	66	12	34	26	1490
割合	22%	19%	11%	4%	10%	7%	3%	8%	7%	4%	1%	2%	2%	100%
前年比	82%	101%	109%	114%	91%	116%	173%	118%	119%	110%	75%	83%	1300%	102%

## ■ 進捗別配信件数

工事進捗	構想	基本設計	実施設計	設計完了	着工	竣工	合計
件数	286	89	242	612	239	22	1490
割合	17%	5%	15%	37%	15%	1%	100%
前年比	117%	124%	63%	95%	90%	59%	102%

## ■ エリア別配信件数

エリア	北海道	東北	東京	関東	北陸	中部	近畿	中国四国	九州沖縄	合計
件数	49	162	268	305	163	148	189	79	127	1490
割合	3%	11%	18%	20%	11%	10%	13%	5%	9%	100%
前年比	96%	128%	98%	93%	96%	117%	87%	93%	153%	102%

データに関するお問い合わせは  
**ベーシックインフォメーションセンター株式会社**

\*“前年比”は前年同月配信比となります