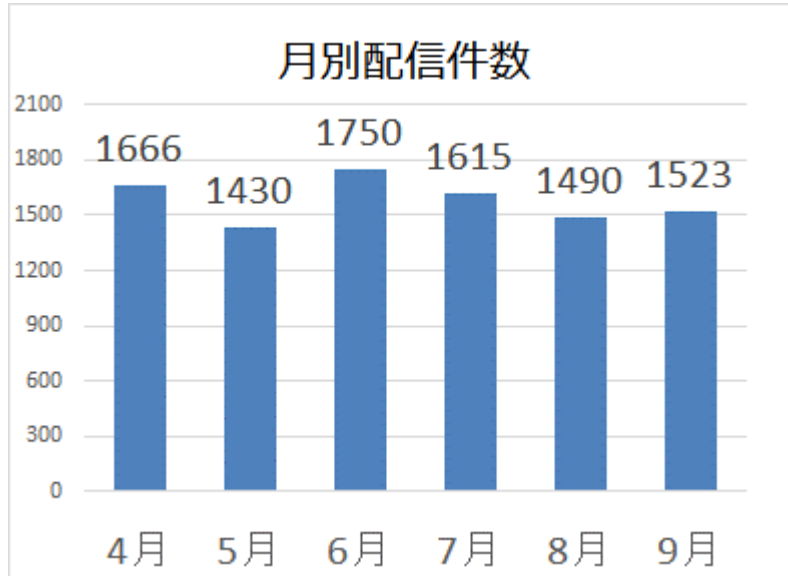


2016年9月全国建築物件情報「KJ-NET」配信概要

1. 2016年月別配信件数



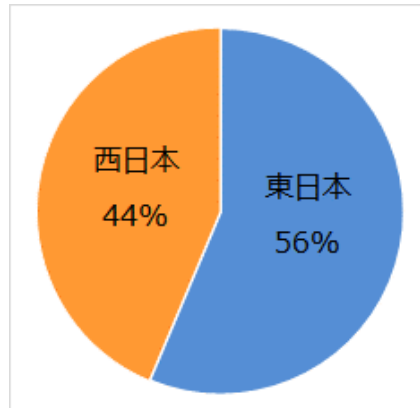
9月総配信件数
1523件

新規
925件
61%

進捗更新
347件
23%

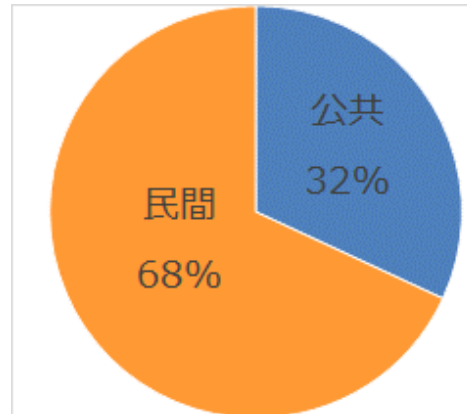
その他
更新
251件
16%

2. エリア別配信件数



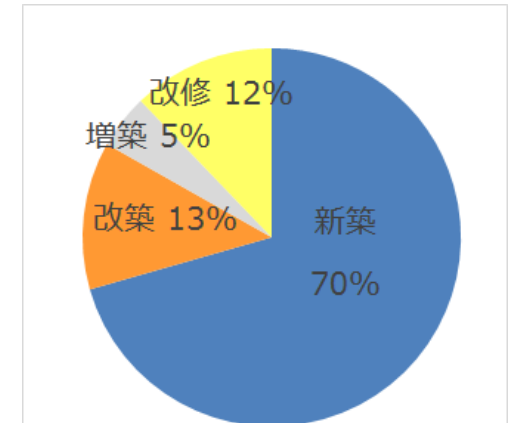
東日本858件、西日本665件

3. 事業別配信件数



公共486件、民間1037件

4. 工事種別配信件数



新築1066件、改修184件
改築191件、増築70件、その他12件

■ 用途別配信件数

| 用途 | 居住 | 教育 | 福祉 | 医療 | 商業 | 複合ビル | 事務所 | 工業・流通 | 官公庁 | 文化 | 交通施設 | 運動施設 | その他 | 合計 |
|-----|-----|-----|-----|------|-----|------|-----|-------|-----|------|------|------|------|------|
| 件数 | 401 | 207 | 202 | 54 | 162 | 82 | 41 | 155 | 76 | 65 | 20 | 31 | 27 | 1523 |
| 割合 | 26% | 14% | 13% | 4% | 11% | 5% | 3% | 10% | 5% | 4% | 1% | 2% | 2% | 100% |
| 前年比 | 90% | 83% | 82% | 115% | 93% | 76% | 89% | 124% | 94% | 125% | 400% | 119% | 540% | 98% |

■ 進捗別配信件数

| 工事進捗 | 構想 | 基本設計 | 実施設計 | 設計完了 | 着工 | 竣工 | 合計 |
|------|------|------|------|------|-----|-----|------|
| 件数 | 253 | 65 | 242 | 685 | 265 | 13 | 1523 |
| 割合 | 16% | 4% | 16% | 44% | 17% | 1% | 100% |
| 前年比 | 155% | 82% | 73% | 104% | 89% | 42% | 98% |

■ エリア別配信件数

| エリア | 北海道 | 東北 | 東京 | 関東 | 北陸 | 中部 | 近畿 | 中国四国 | 九州沖縄 | 合計 |
|-----|------|------|-----|------|------|------|-----|------|------|------|
| 件数 | 51 | 210 | 281 | 316 | 181 | 152 | 163 | 92 | 77 | 1523 |
| 割合 | 3% | 14% | 18% | 21% | 12% | 10% | 11% | 6% | 5% | 100% |
| 前年比 | 128% | 149% | 87% | 103% | 119% | 113% | 60% | 97% | 79% | 98% |

データに関するお問い合わせは
ベーシックインフォメーションセンター株式会社

*“前年比”は前年同月配信比となります